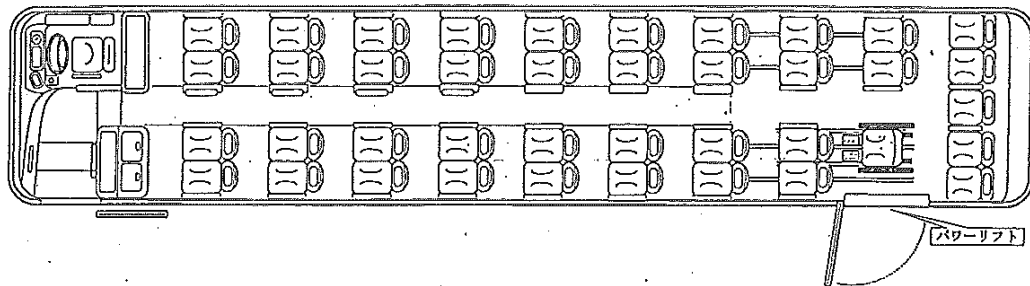
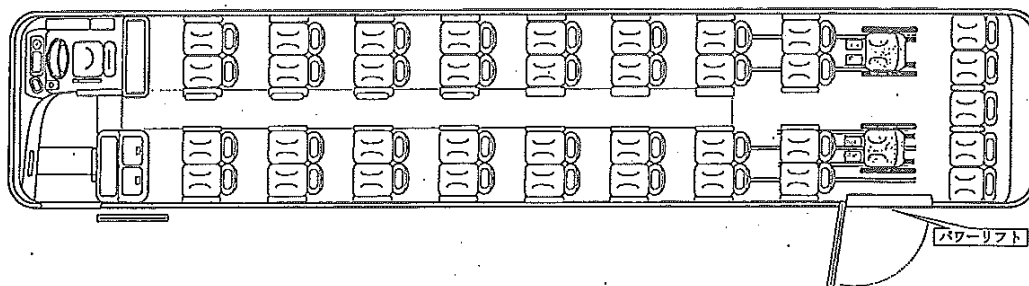


402号車

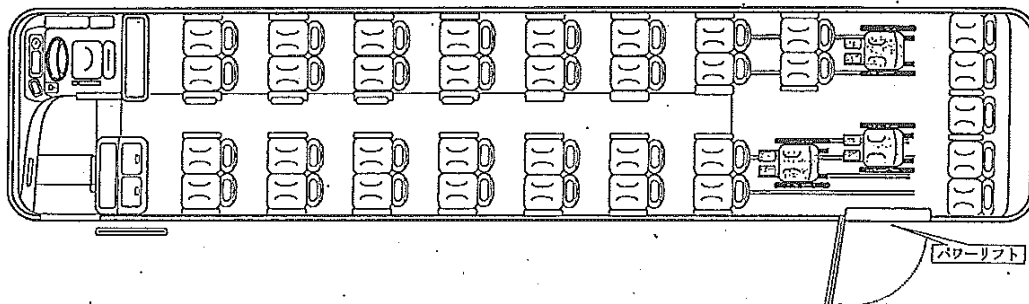
リフト付大型バス (ハイデッカー)
車椅子1台固定 (正シート39席 補助席4席 車椅子1台 合計44席)



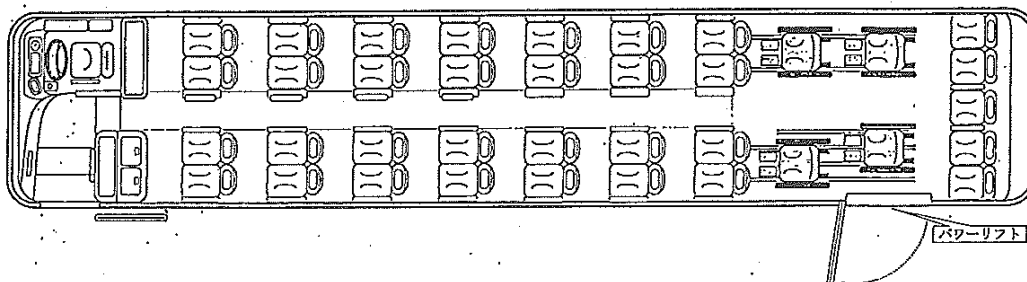
リフト付大型バス (ハイデッカー)
車椅子2台固定 (正シート37席 補助席4席 車椅子2台 合計43席)



リフト付大型バス (ハイデッカー)
車椅子3台固定 (正シート35席 補助席4席 車椅子2台 合計41席)

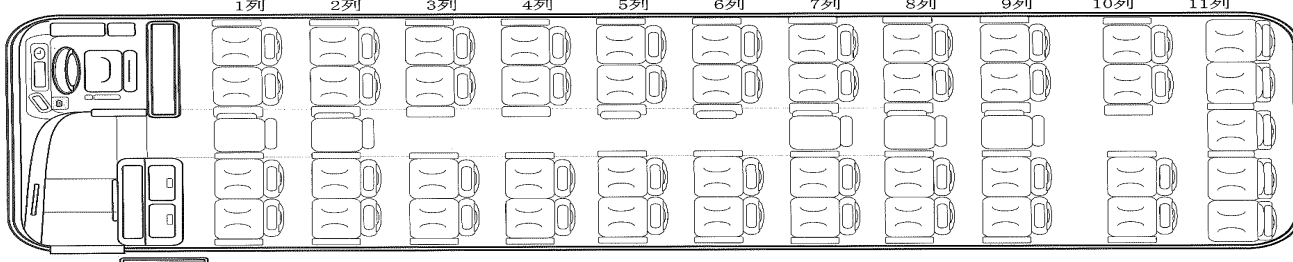


リフト付大型バス (ハイデッカー)
車椅子4台固定 (正シート33席 補助席4席 車椅子2台 合計40席)

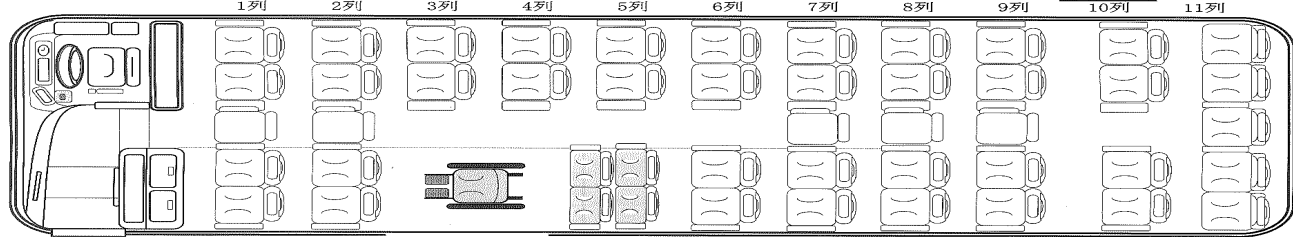


1284号車

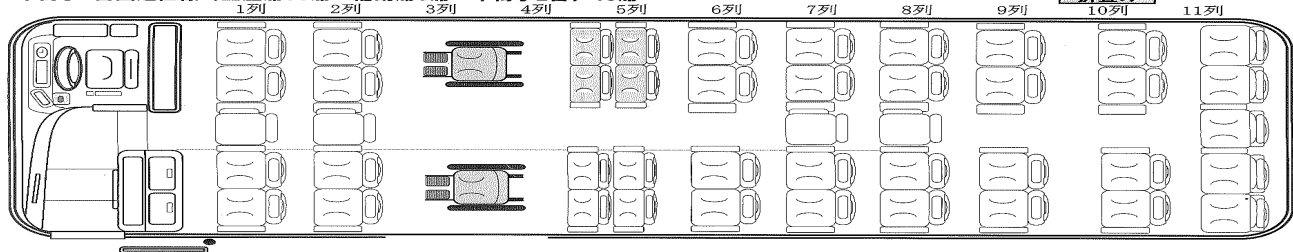
ノーマル仕様（正座席45席 補助席5席）50席



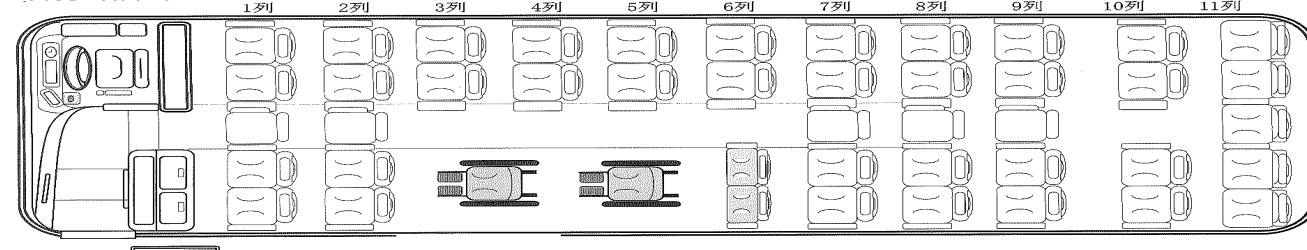
車椅子1台固定仕様（正座席39席 補助席5席 車椅子1台）45席



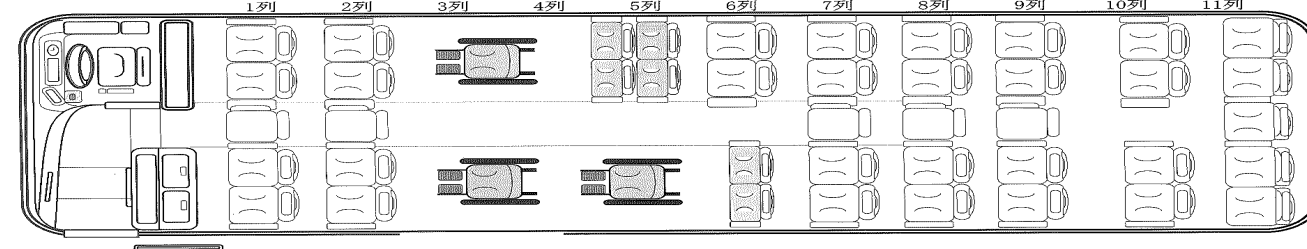
車椅子2台固定仕様（正座席33席 補助席5席 車椅子2台）40席



車椅子2台固定仕様（正座席37席 補助席5席 車椅子2台）44席



車椅子3台固定仕様（正座席31席 補助席5席 車椅子3台）39席



車椅子4台固定仕様（正座席29席 補助席5席 車椅子4台）38席

